

## ETAT MENSUEL DES ACCIDENTS DANS LA VIENNE

mai 2024

Accidents : 18

Tués : 2

Blessés : 19

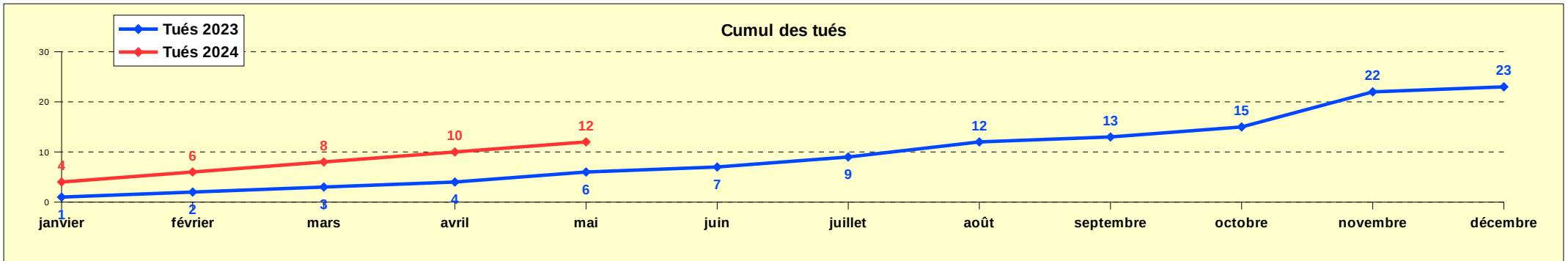
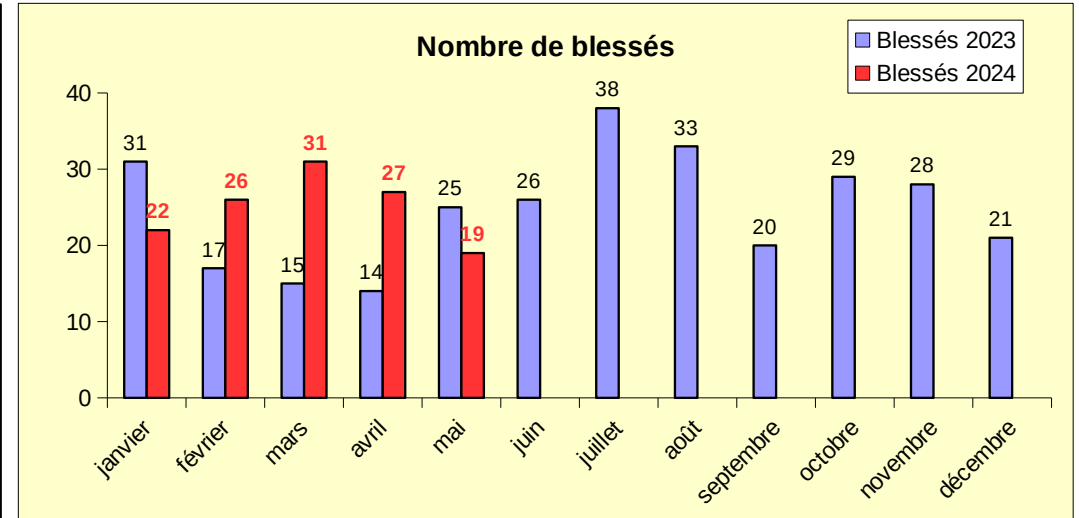
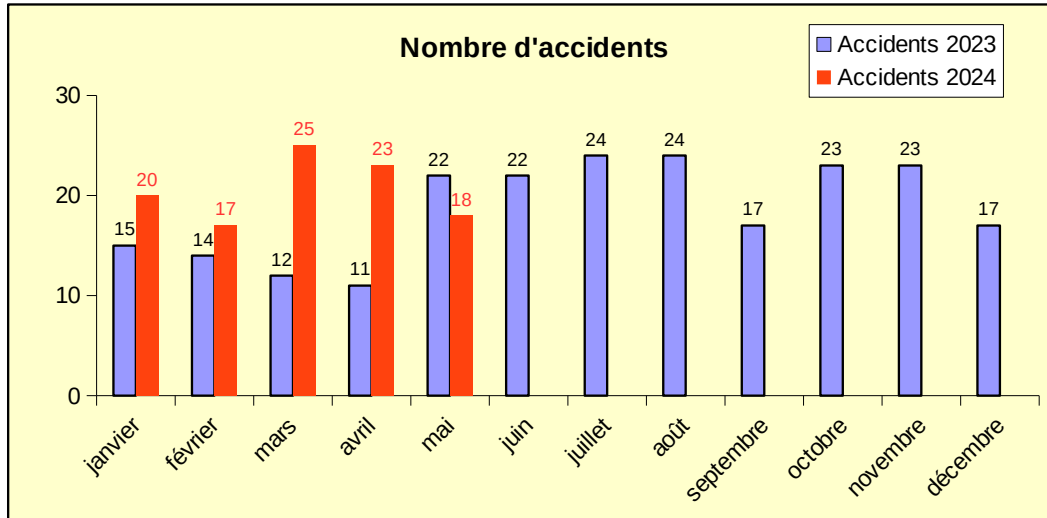
Nombre moyen des  
12 derniers mois : 21

2,4

27

Pour la première fois depuis le début de l'année le nombre d'accidents est moins important qu'en 2023. C'est également le cas pour le nombre de blessés. Cependant, on constate que les tués sont deux fois plus nombreux cette année en comparaison de mai 2023.

### Comparaison 2023 / 2024



## ETAT MENSUEL DES ACCIDENTS DANS LA VIENNE

**mai 2024**

Mois	Année 2023-2024								Différence ATBH			
	Total du mois 2023				Total du mois 2024				2024-2023			
	Accidents	Tués	Blessés	dont BH	Accidents	Tués	Blessés	dont BH	Accidents	Tués	Blessés	dont BH
janvier	15	1	31	15	20	4	22	11	+5	+3	-9	-4
février	14	1	17	9	17	2	26	12	+3	+1	+9	+3
mars	12	1	15	8	25	2	31	16	+13	+1	+16	+8
avril	11	1	14	7	23	2	27	21	+12	+1	+13	+14
mai	22	2	25	13	18	2	19	9	-4	+0	-6	-4
juin	22	1	26	10								
juillet	24	2	38	16								
août	24	3	33	18								
septembre	17	1	20	9								
octobre	23	2	29	16								
novembre	23	7	28	7								
décembre	17	1	21	8								
<b>Total</b>	<b>224</b>	<b>23</b>	<b>297</b>	<b>136</b>	<b>103</b>	<b>12</b>	<b>125</b>	<b>69</b>	<b>29</b>	<b>6</b>	<b>23</b>	<b>17</b>

Blessé : personne ayant fait l'objet de soins médicaux

BH (blessé hospitalisé) : blessé admis comme patient dans un hôpital plus de 24 heures

# ETAT MENSUEL DES ACCIDENTS DANS LA VIENNE

**SÉCURITÉ ROUTIÈRE**  
VIVRE, ENSEMBLE.

Valeurs cumulées sur les 12 derniers mois					
	Période	Accidents	Tués	Blessés	dont BH
juin 2023	(01/07/ au 30/06/2023)	180	27	239	115
juil. 2023	(01/08/ au 31/07/2023)	188	26	255	120
août 2023	(01/09/ au 31/08/2023)	196	27	258	123
sept. 2023	(01/10/ au 30/09/2023)	198	25	261	127
oct. 2023	(01/11/ au 31/10/2023)	207	25	274	137
nov. 2023	(01/12/ au 30/11/2023)	217	27	286	137
déc. 2023	(01/01/2023 au 31/12/2023)	224	23	297	136
janv. 2024	(01/02/2023 au 31/01/2024)	229	26	288	132
févr. 2024	(01/03/2023 au 28/02/2024)	232	27	297	135
mars 2024	(01/04/2023 au 31/03/2024)	245	28	313	143
avril 2024	(01/05/2023 au 30/04/2024)	257	29	326	115
mai 2024	(01/06/2023 au 31/05/2024)	253	29	320	153

