

LA SÉCURITÉ ROUTIÈRE

Direction Départementale
des Territoires de la Vienne

SPRAT

Unité Cadre de Vie et
Sécurité Routière

La sécurité routière dans le département de la Vienne

Données traxy consolidées du mois de Février 2024



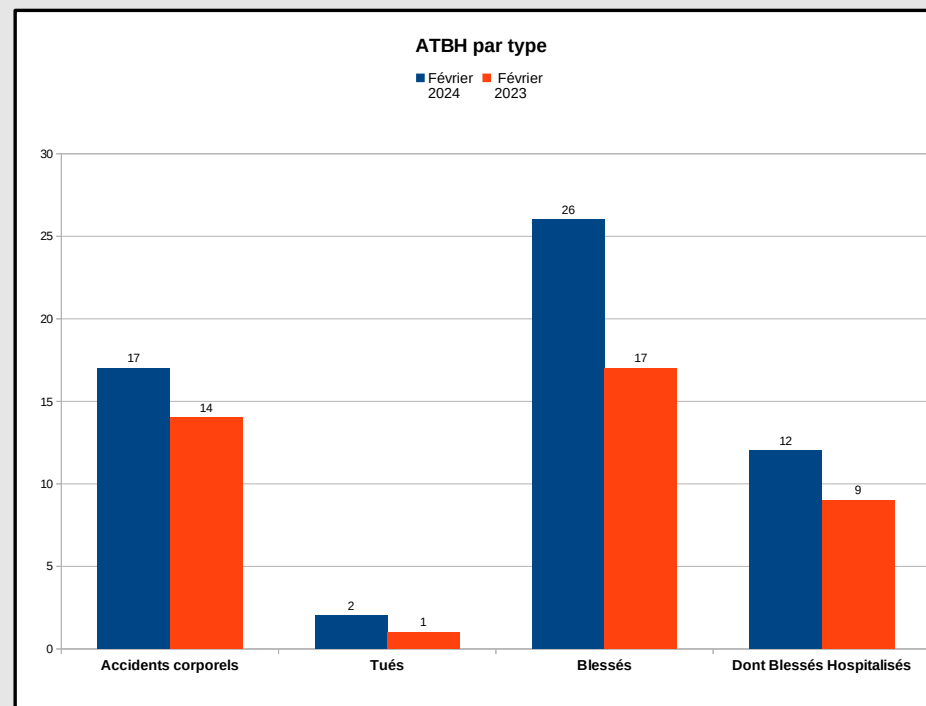
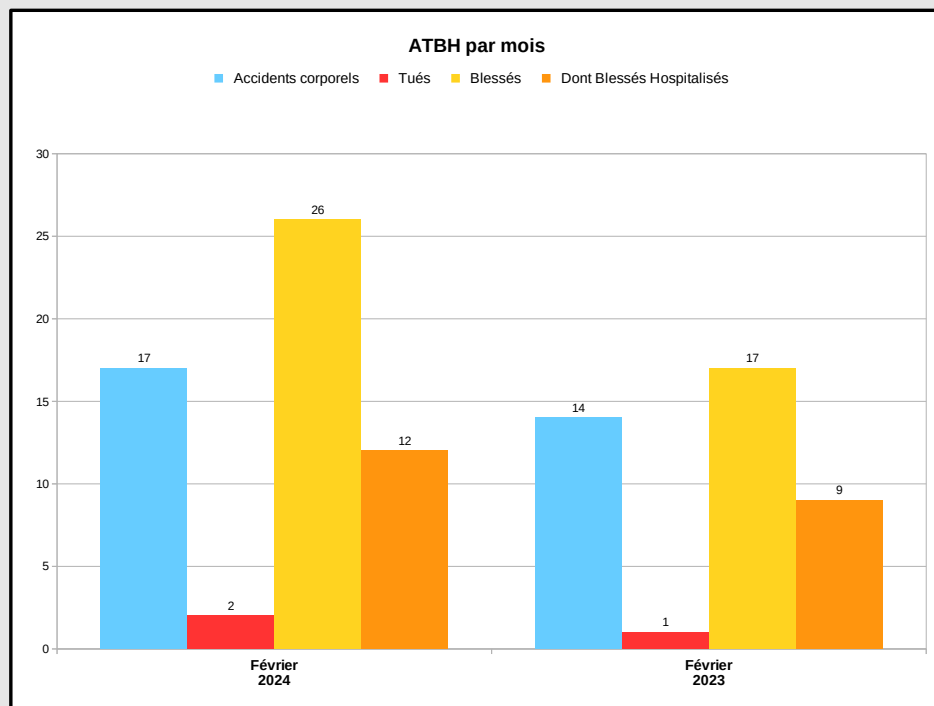

**PRÉFET
DE LA VIENNE**
*Liberté
Égalité
Fraternité*

**SÉCURITÉ
ROUTIÈRE VIVRE,
ENSEMBLE**

Mois de février uniquement

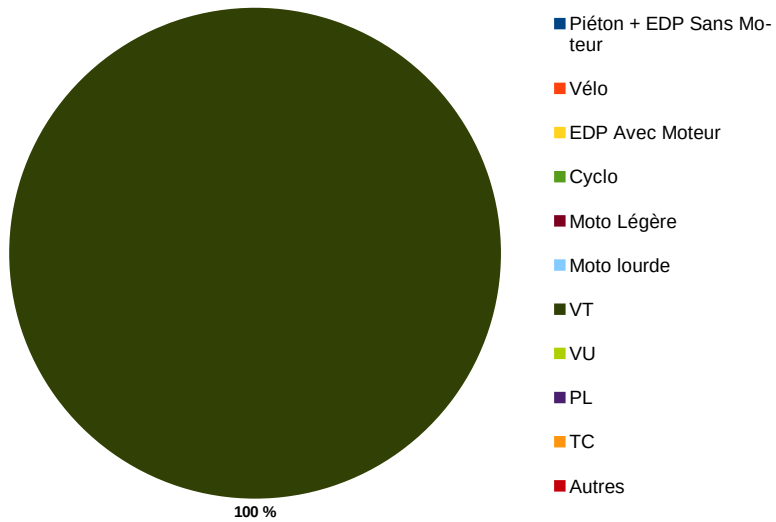
	Février 2024	Février 2023	Ecart 2024/2023	Moyenne des 5 derniers mois de février (2020 à 2024)	Ecart Moyen au 5 derniers mois de février (2020 à 2024)
Accidents corporels	17	14	3	16	1
Accidents mortels	1	1	0	2	-1
Accidents graves	10	8	2	7	3
Tués	2	1	1	2	0
Blessés	26	17	9	19	7
Dont Blessés Hospitalisés	12	9	3	8	4

PAR TYPE DE DEPLACEMENT	Piéton + EDP Sans Moteur	Vélo	EDP Avec Moteur	Cyclo	Moto Légère	Moto lourde	VT	VU	PL	TC	Autres	PAR TRANCHE AGE DGO	0-13 ans	14-17 ans	18-24 ans	25-29 ans	30-64 ans	65-74 ans	75 ans et +
Tués							2					Tués	1				1		
Blessés	2	1		4		2	13	1	2		1	Blessés	1	2	7	5	9	1	1
Dont Blessés Hospitalisés	1	1		2		1	5	1			1	Dont BH	1	1	4	1	4		1

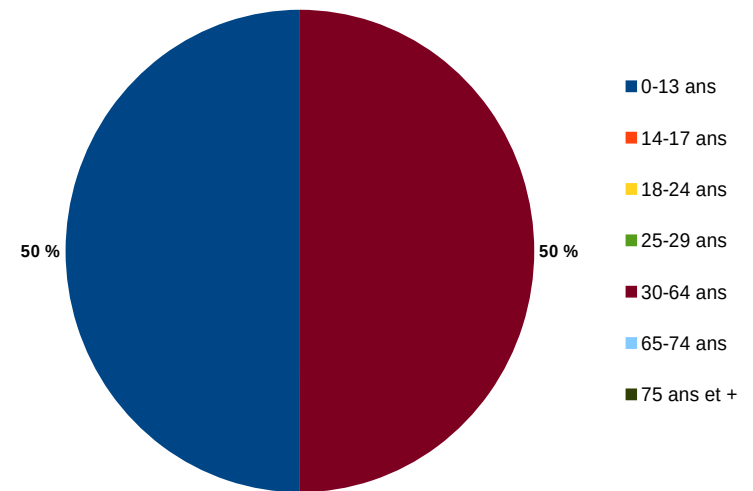


Mois de février uniquement

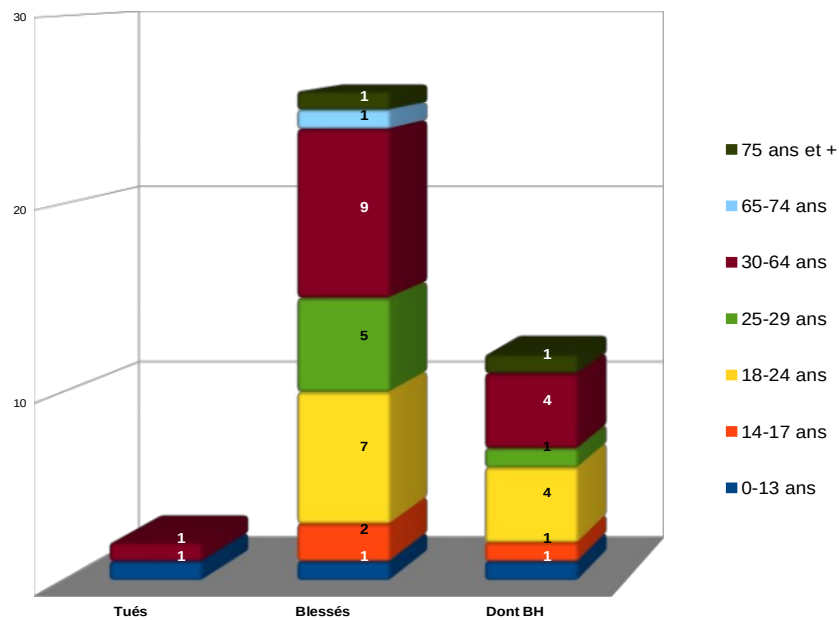
Tués par type d'utilisateur



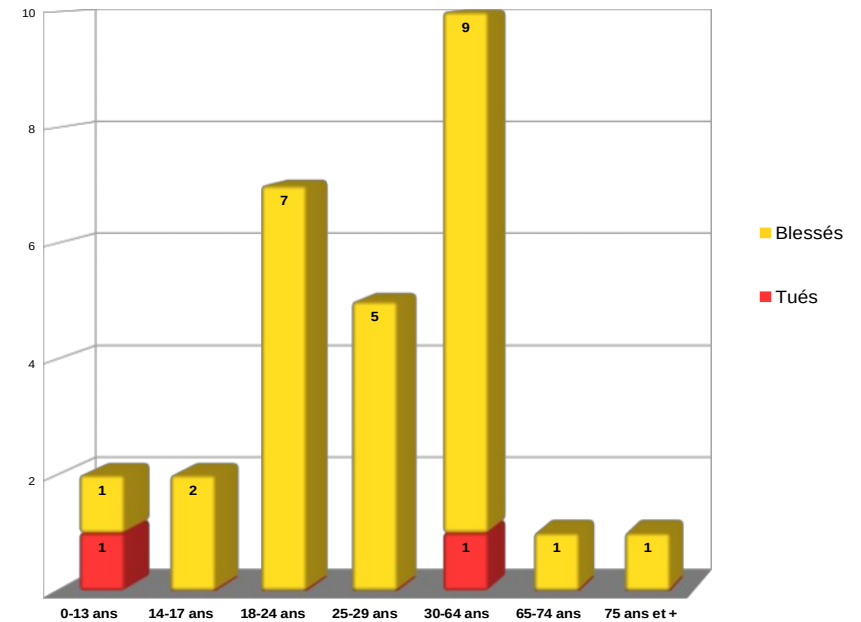
Tués par catégories d'âge



Victimes par catégorie de gravité



Victimes par catégories d'âge



Depuis le début de l'année

Du 01/01/24
Au 28/02/24

Du 01/01/23
Au 28/02/23

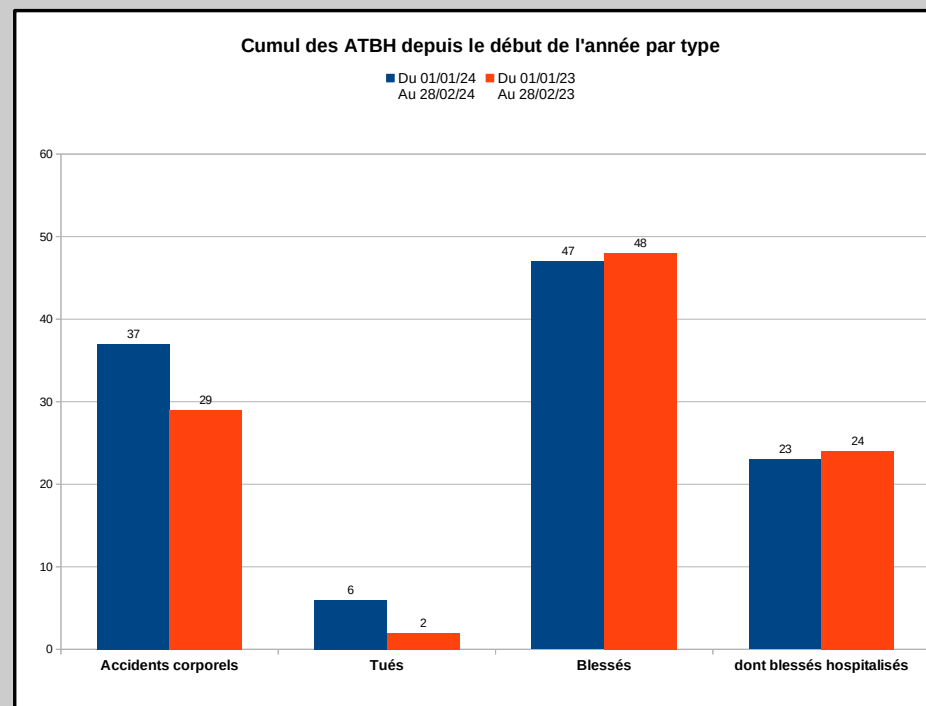
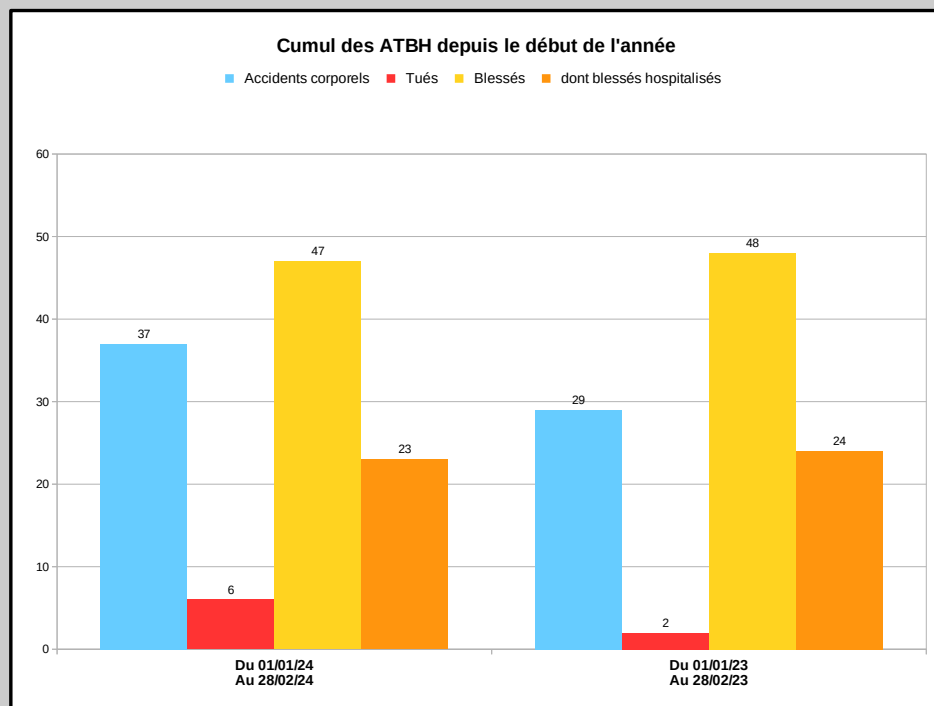
Ecart
2024/2023

Moyenne
des 5 dernières
périodes
(2020 à 2024)

Ecart Moyen
au 5 dernières
périodes
(2020 à 2024)

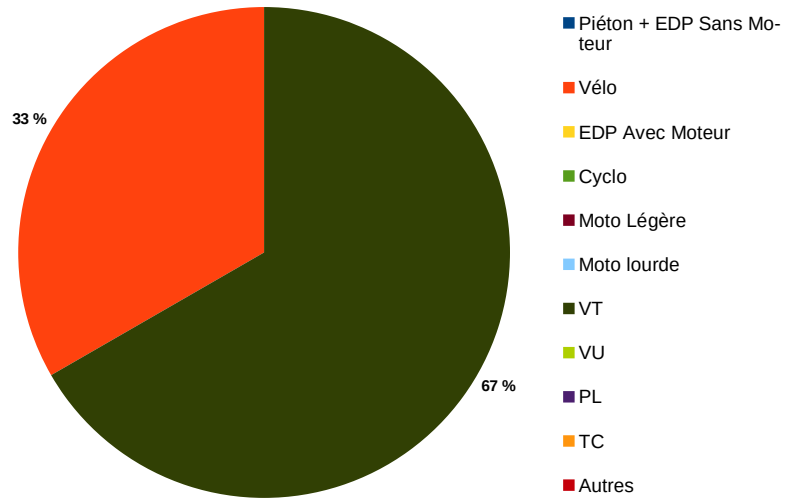
Accidents corporels	37	29	8	34	3
Accidents mortels	5	2	3	3	2
Accidents graves	19	18	1	16	3
Tués	6	2	4	4	2
Blessés	47	48	-1	46	1
dont blessés hospitalisés	23	24	-1	20	3

PAR TYPE DE DEPLACEMENT	Piéton + EDP Sans Moteur	Vélo	EDP Avec Moteur	Cyclo	Moto Légère	Moto lourde	VT	VU	PL	TC	Autres	PAR TRANCHE AGE DGO	0-13 ans	14-17 ans	18-24 ans	25-29 ans	30-64 ans	65-74 ans	75 ans et +
Tués		2					4					Tués	1				3	1	1
Blessés	4	3	1	6		4	23	1	2		3	Blessés	2	2	12	7	18	2	4
Dont Blessés Hospitalisés	2	1		3		2	11	1			3	Dont BH	1	1	6	3	7	1	4

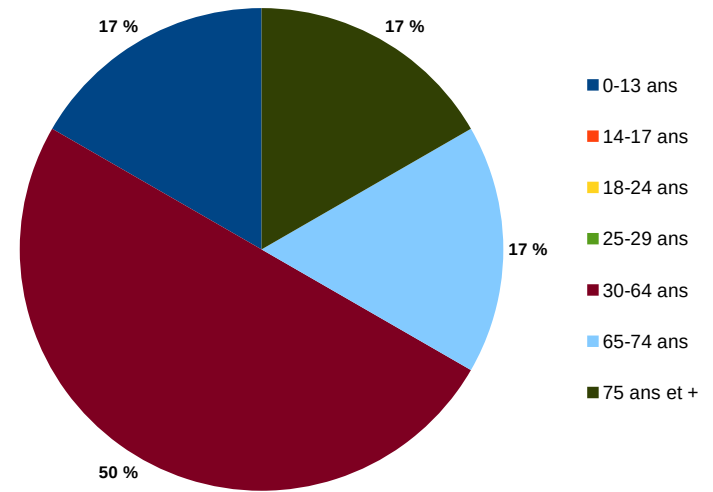


Depuis le début de l'année

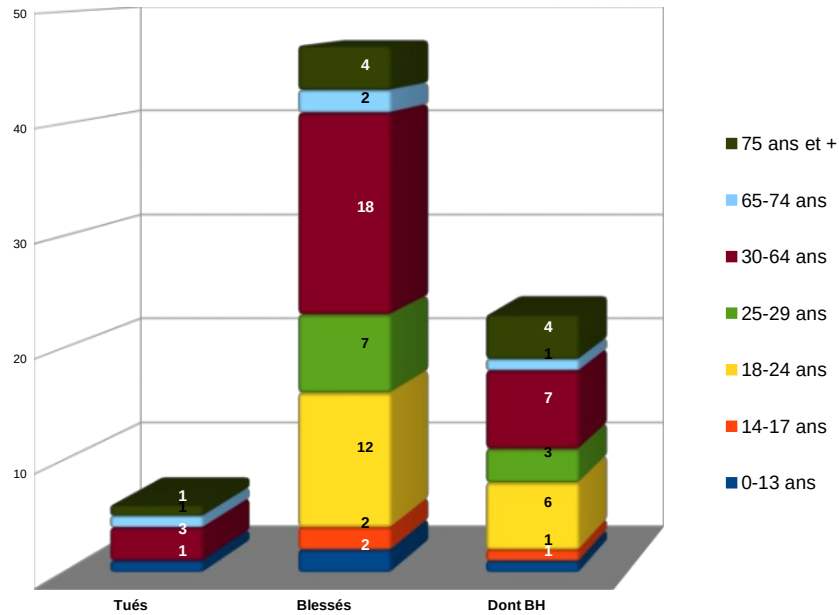
Tués par catégorie d'usager depuis le début de l'année



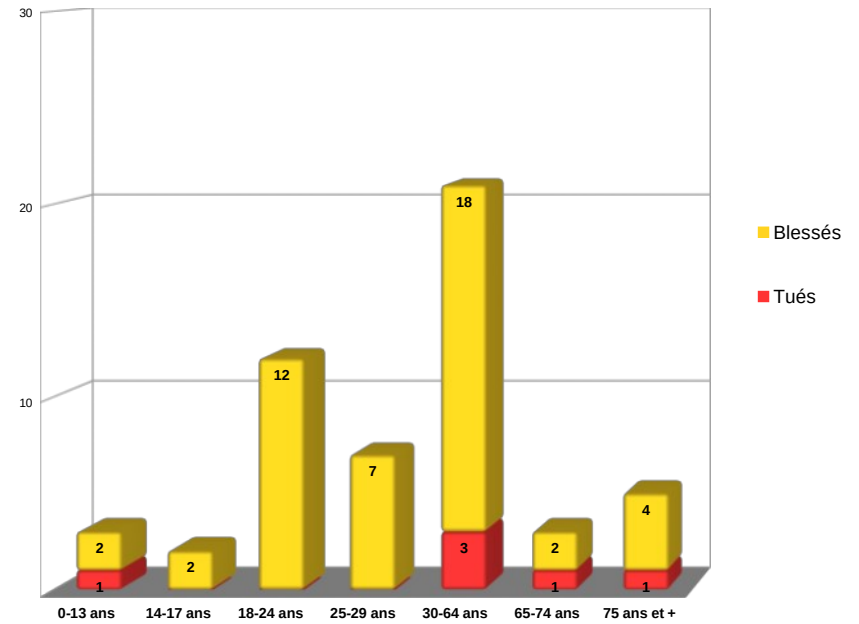
Tués par catégories d'âge depuis le début de l'année



Victimes par catégorie de gravité depuis le début de l'année



Victimes par catégories d'âge depuis le début de l'année



Les ATBH sur 12 mois glissants

